




ด้านสังคม


ประชากร


ประชากรทั้งหมด 325 คน

 : 

219 คน : 106 คน

 เด็ก 0-5 ปี 8 คน

 เด็ก 6-14 ปี 12 คน


 วัยแรงงาน 15-59 ปี 176 คน

กลุ่มเตรียมความพร้อม

เข้าสู่วัยผู้สูงอายุ 50-59 ปี 72 คน

ผู้สูงอายุ 60 ปีขึ้นไป 57 คน

สถานภาพสมรส

 โสด 37.97%

สมรสจดทะเบียน 31.65%

สมรสไม่จดทะเบียน 12.34%

หม้าย 7.75%


หย่า 9.40%

แยกกันอยู่ 0.89%

ความยากจน


สัดส่วนของประชากรที่มีรายได้ต่ำกว่าเส้นความยากจนของประเทศ 1.85%

สถานการณ์การอยู่อาศัยของครัวเรือนผู้สูงอายุในชุมชน

 ผู้สูงอายุที่ร่วมกับครอบครัว 92.14%

ผู้สูงอายุอยู่เพียงลำพัง 7.86%

สถานการณ์การอยู่อาศัยของเด็กปฐมวัยใน ศพด

 เด็กปฐมวัยอาศัยอยู่กับพ่อแม่ 75.20%

เด็กปฐมวัยอาศัยอยู่กับพ่อหรือแม่ 10.32%

เด็กปฐมวัยอาศัยอยู่กับปู่หรือย่าหรือตาหรือยาย 14.48%

อัตราการพึ่งพิง

จำนวนเด็กที่พึ่งพิง 9 คน : วันทำงาน 100 คน : จำนวนผู้สูงอายุพึ่งพิง 23 คน

อัตราการต้องการช่วยเหลือตามระเบียบ อพท. : พันประชากร



- ไม่มีผู้ยากไร้
- ไม่มีผู้พิการ
- ไม่มีผู้พิการ
- ไม่มีผู้ติดเชื้อ HIV
- ไม่มีผู้ไม่มีสถานะทางทะเบียนราษฎร
- ไม่มีผู้ได้รับผลกระทบจากสาธารณภัย

ศาสนา วัฒนธรรม ประเพณี ภูมิปัญญา ความเชื่อ

ร้อยละของประชากรที่นับถือศาสนา

พุทธ 91.24% คริสต์ 0.05% อิสลาม 8.71%



วัฒนธรรมแบบชาวพุทธ ประเพณีแบบชาวพุทธ

ภูมิปัญญาคุณกระยาสาทร ความเชื่ออื่น ๆ ไม่มี

การจัดสวัสดิการสังคมโดยรัฐ

สัดส่วนคนที่ได้รับการจัดสวัสดิการสังคมโดยรัฐ (เบี้ยยังชีพ)



ผู้สูงอายุ 17.54%

คนพิการ 2.35%

คนติดเชื้อ HIV 0.00%

สัดส่วนหมู่บ้านที่มีกองทุนเพื่อจัดสวัสดิการชุมชน 100.00%

ร้อยละกองทุนในตำบลที่มีการจัดสวัสดิการ 50.00%

ร้อยละของคนในตำบลที่เข้าร่วมเป็นสมาชิกของกองทุนสวัสดิการชุมชน 47.23%



ด้านเศรษฐกิจ

รายได้

รายได้เฉลี่ยต่อหัวประชากร 18,000 บาท



รายได้รวมเฉลี่ยต่อครัวเรือน 124,569 บาทต่อปี

คนอายุ 15-59 ปีเต็ม มีอาชีพและมีรายได้ 91.71%

คนอายุ 60 ปีขึ้นไป มีอาชีพและมีรายได้ 8.29%



การประกอบอาชีพและการรับจ้าง

ร้อยละการประกอบอาชีพหลัก

ด้านการเกษตร 29.63%

ด้านรับจ้าง/บริการ 21.71%

ด้านพนักงาน/ลูกจ้าง/เอกชน 48.66%



ร้อยละการประกอบอาชีพเสริม

ด้านการเกษตร 39.52%

ด้านรับจ้าง/บริการ 23.54%

ด้านค้าขาย 12.78%



หนี้สิน

อัตราส่วนหนี้สินต่อรายได้ทั้งหมดของ

ครัวเรือน 1.24%

ร้อยละครัวเรือนที่มีหนี้นอกระบบ 3.62%

ครัวเรือนที่มีภาวะหนี้สิน 78.97%



การออม



ครัวเรือนที่มีการออม 72.18%

แหล่งเงินออม

ชกส. 69.80%

ธนาคารออมสิน 48.29%

กลุ่มออมทรัพย์ 29.76%

กองทุนเงินล้าน 18.97%

สหกรณ์การเกษตร 2.9%



ไม่มีกลุ่มอาชีพในชุมชน



ด้านสุขภาพ

สัดส่วนหญิงตั้งครรภ์



ไม่มีหญิงอายุ 15-19 ปี คลอดมีชีพ
ไม่มีมารดาตายขณะตั้งครรภ์/คลอด
หญิงตั้งครรภ์ได้รับการฝากครรภ์
ครั้งแรกน้อยกว่า 12 สัปดาห์ 100.00%
ฝากครรภ์คุณภาพตามเกณฑ์ 5 ครั้ง 100.00%
หญิงวัยเจริญพันธุ์ 100 คน : เด็กแรกเกิด 35 คน

สุขภาพวัยเด็ก

ไม่มีอัตราทารกแรกเกิดตาย
ไม่มีเด็กอายุต่ำกว่า 5 ปี ตาย
ประชากร 100 คน เด็ก 0-2 ปี 2.5 คน
ประชากร 100 คน เด็ก 3-5 ปี 4.5 คน



เด็กน้ำหนักต่ำกว่าเกณฑ์ 5 คน
เด็กน้ำหนักเกินเกณฑ์ 3 คน
เด็กมีพัฒนาการสมวัย 20 คน

เด็กอายุต่ำกว่า 6 เดือน กินนมแม่อย่างเดียว 2 คน
เด็กวัยเรียน 6-15 คน มีภาวะโภชนาการปกติ 20 คน

สัดส่วนบุคลากรด้านสุขภาพ

บุคลากรสาธารณสุข 1 คน : ประชากร 325 คน
พยาบาล 1 คน : ประชากร 150 คน

สุขภาพผู้สูงอายุ



ผู้สูงอายุ 60 ปี ขึ้นไป 57 คน



ผู้สูงอายุมีความพิการ 3.8%
ไม่มีผู้สูงอายุติดสุรา
ไม่มีผู้สูงอายุติดบุหรี่

ผลการประเมินความเครียดในผู้สูงอายุ
อยู่ในระดับน้อย 18.32%

สัดส่วนการเจ็บป่วย

ประชากร 100 คน
มีผู้พิการ 5 คน
มีผู้ป่วยระยะสุดท้าย 1 คน



คนวัยแรงงาน 25-59 ปี ที่เจ็บป่วยเรื้อรัง
เบาหวาน 28.14% ความดันโลหิตสูง 43.68%
ข้อเสื่อม 25.34% หัวใจ 3.42%
มะเร็ง 0.51%

ทันตภิบาล 1 คน : ประชากร 325 คน
แพทย์แผนไทย 1 คน : ประชากร 150 คน



พฤติกรรมเสี่ยง



บุหรี่

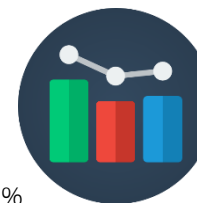
ผู้หญิง 100 คน สูบบุหรี่ 6 คน
ผู้ชาย 100 คน สูบบุหรี่ 32 คน
ประชากรอายุ 15 ปีขึ้นไป สูบบุหรี่ 8 คน
วัยรุ่นอายุ 15-18 ปี สูบบุหรี่ 43 คน
อายุ 14 ปี สูบบุหรี่แล้ว
อายุ 80 ปี ยังสูบบุหรี่อยู่



แอลกอฮอล์

ผู้หญิง 100 คน ดื่มแอลกอฮอล์ 34 คน
ผู้ชาย 100 คน ดื่มแอลกอฮอล์ 71 คน
ประชากรอายุ 15 ปีขึ้นไป ดื่มแอลกอฮอล์ 8 คน
วัยรุ่นอายุ 15-18 ปี ดื่มแอลกอฮอล์ 39 คน
อายุ 12 ปี ดื่มแอลกอฮอล์แล้ว
อายุ 72 ปี ยังดื่มแอลกอฮอล์อยู่

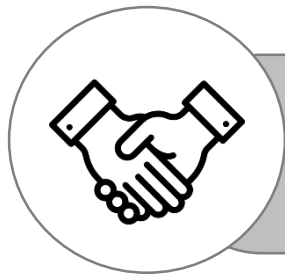
พฤติกรรมเสี่ยงจากการประกอบอาชีพ



ทำงานในที่ที่มีฝุ่นละออง 39.65%
ใช้สารเคมีไม่ป้องกัน 28.34%
ทำงานในที่สูง 10.29%

อพส. 1 คน : ผู้สูงอายุ 25 คน
อพม. 1 คน : 1 หมู่บ้าน
อสม. 1 คน : 15 ครัวเรือน

หมอพื้นบ้าน 1 คน : ประชากร 150 คน
หมอนวดแผนไทย 1 คน : ประชากร 50 คน



ด้านการเมือง การปกครอง

การสร้างการมีส่วนร่วม



ร้อยละการมีส่วนร่วม

ใช้สิทธิเลือกตั้งครั้งที่ผ่านมา 92.34%

ร่วมประชาพิจารณ์/ประชาคม/ประชุม 15.96%

ร่วมทำแผนตำบล 39.87%



ช่องทางการสื่อสารของครัวเรือน

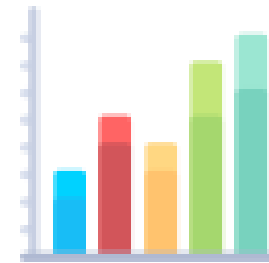
การบอกต่อหรือปากต่อปาก 93.48%

การใช้โทรศัพท์มือถือ 98.12%

เสียงตามสายหรือหอกระจายข่าว 87.67%

วิทยุชุมชน 72.31%

เวทีชุมชน 25.45%





ด้านสิ่งแวดล้อม

ปัญหาสิ่งแวดล้อม

ครัวเรือนมีปัญหาสิ่งแวดล้อม 2.10%



ขาดแคลนน้ำสะอาด

ในการอุปโภคบริโภค 0.00%

ขยะ 22.31%

ควันพิษ, ฝุ่นละออง 1.20%

เสียงดัง 0.00%

การใช้สารเคมี 36.24%

การจัดการขยะ

ครัวเรือนมีการจัดการขยะ 89.43%

เผา 31.72%

ฝัง 4.09%

การหมักทำปุ๋ย 26.71%

คัดแยกขยะรีไซเคิล 10.23%

ใช้บริการจัดเก็บขยะของชุมชน 0.00%



น้ำดื่มปลอดภัย



ครัวเรือนที่ใช้บริการน้ำดื่มที่ได้รับการจัดการ
อย่างปลอดภัย (ผ่านการตรวจสอบจากหน่วยงาน
ที่มีอำนาจตรวจคุณภาพน้ำ) 76.82%

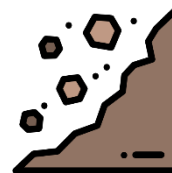
ทุก ศพต.โรงเรียน ที่มีน้ำดื่มผ่านเกณฑ์มาตรฐาน
ฟลูออไรด์ ไม่มีโรงเรียนในชุมชน



การใช้ปุ๋ยอินทรีย์

ครัวเรือนเกษตรกรที่ใช้ปุ๋ยอินทรีย์ในการ
เพาะปลูกโดยไม่ใช้ปุ๋ยเคมี 82.31%

การเกิดภัยพิบัติ



ไม่มีภัยพิบัติในชุมชน

ไฟฟ้าและประปา

ครัวเรือนมีน้ำประปาใช้และมีปริมาณเพียงพอ 100.00%

ครัวเรือนที่เข้าถึงพลังงานไฟฟ้า 100.00%



พลังงานทดแทน

ครัวเรือนที่ใช้พลังงานทดแทน 0.00%




ไม่มีพลังงานทดแทนในชุมชน

กิจกรรมรักษาสิ่งแวดล้อม

กิจกรรมรักษาสิ่งแวดล้อม

ในชุมชน โครงการคลองสวยน้ำใส





ด้านการศึกษา

อัตราการเข้าเรียนปฐมวัยของเด็กอายุ 3-5 ปี 100.00%

อัตราการเข้าเรียนสุทธิระดับการศึกษาขั้นพื้นฐานของประชากรวัยเรียน (อายุ 6-14 ปี) 100.00 %

เด็กจบชั้น ม.3 ได้เรียนต่อชั้น ม.4 หรือเทียบเท่า 98.72%

คนในครัวเรือนที่จบการศึกษาภาคบังคับ 9 ปี ที่ไม่ได้เรียนต่อและยังไม่มีงานทำ ได้รับการฝึกอบรมด้านอาชีพ 21.64%

ร้อยละคนที่จบการศึกษาชั้นประถมศึกษาแต่ไม่สามารถอ่านออกเขียนได้ 1.52%

