





ด้านสังคม

ประชากร


ประชากรทั้งหมด 80 คน

 38 คน : 42 คน

เด็ก 0-5 ปี 13 คน
 
 เด็ก 6-14 ปี 20 คน

วัยแรงงาน 15-59 ปี 30 คน

 กลุ่มเตรียมความพร้อม

เข้าสู่วัยผู้สูงอายุ 50-59 ปี 3 คน
 ผู้สูงอายุ 60 ปีขึ้นไป 14 คน


สถานภาพสมรส

 โสด.5.56.%
 สมรสจดทะเบียน 88.88 %
 สมรสไม่จดทะเบียน.....%
 หม้าย.5.56.%
 หย่า.....%
 แยกกันอยู่.....%


ความยากจน

สัดส่วนของประชากรที่มีรายได้ต่ำกว่าเส้นความยากจนของประเทศ 100 %

สถานการณ์การอยู่อาศัยของครัวเรือนผู้สูงอายุในชุมชน

 ผู้สูงอายุที่ร่วมกับครอบครัว 88.88 %
 ผู้สูงอายุอยู่เพียงลำพัง 11.12 %


สถานการณ์การอยู่อาศัยของเด็กปฐมวัยใน ศพด

 เด็กปฐมวัยอาศัยอยู่กับพ่อแม่และแม่ 90.90 % (30 คน)
 เด็กปฐมวัยอาศัยอยู่กับพ่อหรือแม่....%
 เด็กปฐมวัยอาศัยอยู่กับปู่หรือย่าหรือตาหรือยาย 9.91 % (3 คน)

อัตราการพึ่งพิง

จำนวนเด็กที่พึ่งพิง 33 คน : วัยทำงาน 30 คน : จำนวนผู้สูงอายุพึ่งพิง 17 คน

อัตราการต้องการช่วยเหลือตามระเบียบ อพท. : พันประชากร


 ผู้ยากไร้..... ผู้ป่วยยากไร้.....
 ผู้พิการ..... ผู้เร่ร่อน.....
 ผู้ติดเชื้อ HIV.....
 ผู้ไม่มีสถานะทางทะเบียนราษฎร.....
 ผู้ได้รับผลกระทบจากสาธารณภัย.....

ศาสนา วัฒนธรรม ประเพณี ภูมิปัญญา ความเชื่อ

ร้อยละของประชากรที่นับถือศาสนา
 พุทธ 100% คริสต์..... อิสลาม.....

 วัฒนธรรม..... ประเพณี.....
 ภูมิปัญญา..... ความเชื่อ.....

การจัดสวัสดิการสังคมโดยรัฐ

สัดส่วนคนที่ได้รับการจัดสวัสดิการสังคมโดยรัฐ (เบี้ยยังชีพ)
 ผู้สูงอายุ 17.50 %
 คนพิการ 5.56 %
 คนติดเชื้อ HIV%

สัดส่วนหมู่บ้านที่มีกองทุนเพื่อจัดสวัสดิการชุมชน.....%
 ร้อยละกองทุนในตำบลที่มีการจัดสวัสดิการ.....
 ร้อยละของคนในตำบลที่เข้าร่วมเป็นสมาชิกของกองทุนสวัสดิการชุมชน...%



ด้านเศรษฐกิจ

รายได้



รายได้เฉลี่ยต่อหัวประชากร 15,001 -20,000 บาท/เดือน

รายได้รวมเฉลี่ยต่อครัวเรือน 180,000 -240,000 บาทต่อปี

คนอายุ 15-59 ปีเต็ม มีอาชีพและมีรายได้ 11.11%

คนอายุ 60 ปีขึ้นไป มีอาชีพและมีรายได้ 50.00 %



หนี้สิน

อัตราส่วนหนี้สินต่อรายได้ทั้งหมดของครัวเรือน 16.67 %

ร้อยละครัวเรือนที่มีหนี้นอกระบบ 0.00 %

ครัวเรือนที่มีภาวะหนี้สิน.11.11%



การประกอบอาชีพและการรับจ้าง

ร้อยละการประกอบอาชีพหลัก

ด้านการเกษตร 16.67 %

ด้านรับจ้าง/บริการ 16.67 %

ด้านพนักงาน/ลูกจ้าง/เอกชน 0.00 %



ร้อยละการประกอบอาชีพเสริม


ด้านการเกษตร 0.00 %

ด้านรับจ้าง/บริการ 0.00 %

ด้านค้าขาย.0.00 %



การออม



ครัวเรือนที่มีการออม 33.33 %

แหล่งเงินออม



ชกส. 100.00 %

ธนาคารออมสิน 0.00 %

กลุ่มออมทรัพย์ 0.00 %

กองทุนเงินล้าน 0.00 %

สหกรณ์การเกษตร 0.00 %



จำนวนกลุ่มอาชีพในชุมชน 0.00 กลุ่ม



ด้านสุขภาพ

สัดส่วนหญิงตั้งครรภ์



หญิงอายุ 15-19 ปี คลอดมีชีพ%
 มารดาตายขณะตั้งครรภ์/คลอด%
 หญิงตั้งครรภ์ได้รับการฝากครรภ์
 ครั้งแรกน้อยกว่า 12 สัปดาห์%
 ฝากครรภ์คุณภาพตามเกณฑ์ 5 ครั้ง%
 หญิงวัยเจริญพันธุ์ 100 คน : เด็กแรกเกิดคน

สุขภาพวัยเด็ก



อัตราทารกแรกเกิดตาย ... 0...คน
 เด็กอายุต่ำกว่า 5 ปี ตาย .. 0...คน
 ประชากร 100 คน เด็ก 0-2 ปี .0 คน
 ประชากร 100 คน เด็ก 3-5 ปี .10. คน



เด็กน้ำหนักต่ำกว่าเกณฑ์ ..0...คน
 เด็กน้ำหนักเกินเกณฑ์ .. 0.....คน
 เด็กมีพัฒนาการสมวัย . 0.....คน

เด็กอายุต่ำกว่า 6 เดือน กินนมแม่อย่างเดียว...0...คน
 เด็กวัยเรียน 6-15 คน มีภาวะโภชนาการปกติ ..13...คน

สัดส่วนบุคลากรด้านสุขภาพ

บุคลากรสาธารณสุข 1 คน : ประชากร คน
 พยาบาล 1 คน : ประชากร คน

สุขภาพผู้สูงอายุ



ผู้สูงอายุ 60 ปี ขึ้นไป 14 คน

ผู้สูงอายุมีความพิการ 1.25.%
 ผู้สูงอายุติดสุรา 0.00 %
 ผู้สูงอายุติดบุหรี่ 0.00 %



ผลการประเมินความเครียดในผู้สูงอายุ
 อยู่ในระดับน้อย%

สัดส่วนการเจ็บป่วย

ประชากร 100 คน
 มีผู้พิการ 1 คน
 มีผู้ป่วยระยะสุดท้าย 0 คน



คนวัยแรงงาน 25-59 ปี ที่เจ็บป่วยเรื้อรัง
 เบาหวาน . 0 % ความดันโลหิตสูง 0..%
 ข้อเสื่อม . 0.% หัวใจ . 0..%
 มะเร็ง 0.%

ทันตภิบาล 1 คน : ประชากร คน
 แพทย์แผนไทย 1 คน : ประชากร คน



พฤติกรรมเสี่ยง



บุหรี่
 ผู้หญิง 100 คน สูบบุหรี่ 0 คน
 ผู้ชาย 100 คน สูบบุหรี่ 8 คน
 ประชากรอายุ 15 ปีขึ้นไป สูบบุหรี่ 0 คน
 วัยรุ่นอายุ 15-18 ปี สูบบุหรี่ 1 คน
 อายุ 50-59 ปี สูบบุหรี่แล้ว
 อายุ 60 ปีขึ้นไป ยังสูบบุหรี่อยู่



แอลกอฮอล์

ผู้หญิง 100 คน ดื่มแอลกอฮอล์ 0 คน
 ผู้ชาย 100 คน ดื่มแอลกอฮอล์ 6 คน
 ประชากรอายุ 15 ปีขึ้นไป ดื่มแอลกอฮอล์ 0 คน
 วัยรุ่นอายุ 15-18 ปี สูบบุหรี่ 3 คน
 อายุ 50-59 ปีดื่มแอลกอฮอล์แล้ว
 อายุ 60 ปีขึ้นไป ยังดื่มแอลกอฮอล์อยู่

พฤติกรรมเสี่ยงจากการประกอบอาชีพ



ทำงานในที่ที่มีฝุ่นละออง. 16.67.%
 ใช้สารเคมีไม่ป้องกัน.. 16.67..%
 ทำงานในที่สูง .0.00..%

อผส. 1 คน : ผู้สูงอายุ คน
 อพม. 1 คน : หมู่บ้าน
 อสม. 1 คน : 1 คร้วเรือน

หมอพื้นบ้าน 1 คน : ประชากร คน
 หมอนวดแผนไทย 1 คน : ประชากร คน



ด้านสิ่งแวดล้อม

ปัญหาสิ่งแวดล้อม

ครัวเรือนมีปัญหาสิ่งแวดล้อม **16.67%**



ขาดแคลนน้ำสะอาดในการอุปโภคบริโภค **100%**

การจัดการขยะ

ครัวเรือนมีการจัดการขยะ **100%**

เผา%

ฝัง%

การหมักทำปุ๋ย%

คัดแยกขยะรีไซเคิล%

ใช้บริการจัดเก็บขยะของชุมชน **100%**



น้ำดื่มปลอดภัย



ครัวเรือนที่ใช้บริการน้ำดื่มที่ได้รับการจัดการอย่างปลอดภัย (ผ่านการตรวจสอบจากหน่วยงานที่มีอำนาจตรวจคุณภาพน้ำ) **100%**

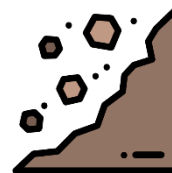


การใช้ปุ๋ยอินทรีย์

ครัวเรือนเกษตรกรที่ใช้ปุ๋ยอินทรีย์ในการเพาะปลูกโดยไม่

ใช้ปุ๋ยเคมี **0.00%**

การเกิดภัยพิบัติ



ภัยพิบัติในชุมชน%

ไฟฟ้าและประปา

ครัวเรือนมีน้ำประปาใช้และมีปริมาณเพียงพอ **100%**



พลังงานทดแทน

ครัวเรือนที่ใช้พลังงานทดแทน **0%**




พลังงานทดแทนในชุมชน%

กิจกรรมรักษาสิ่งแวดล้อม

กิจกรรมรักษาสิ่งแวดล้อม

ในชุมชน%





ด้านการศึกษา

อัตราการเข้าเรียนปฐมวัยของเด็กอายุ 3-5 ปี 16%

อัตราการเข้าเรียนสุทธิระดับการศึกษาขั้นพื้นฐานของประชากรวัยเรียน (อายุ 6-14 ปี) 25%

เด็กจบชั้น ม.3 ได้เรียนต่อชั้น ม.4 หรือเทียบเท่า 38%

คนในครัวเรือนที่จบการศึกษาภาคบังคับ 9 ปี ที่ไม่ได้เรียนต่อและยังไม่มีงานทำ ได้รับการฝึกอบรมด้านอาชีพ 4%

ร้อยละคนที่จบการศึกษาชั้นประถมศึกษาแต่ไม่สามารถอ่านออกเขียนได้ 18 %

